




AGENZIA

ADM

AGENZIA DELLE DOGANE
E DEI MONOPOLI

BOLLETTINO STATISTICO



IV Trimestre 2023

N. 4/2023

PRINCIPALI STATISTICHE

RISULTATO DELLA FISCALITA' ACCISE, MONOPOLI E DOGANE

23,36

Mld €


IV Trim. '23

86,32


Mld €

Cumulato Gen-Dic '23


 Δ
 III Trim.
 '23

 +8,42%

 Δ
 IV Trim.
 '22

 +14,09%

 Δ
 Cumulato
 Gen-Dic '22

 +8,37%

FISCALITA'

DOGANE

ACCISE E MONOPOLI

							
	Dogane	Prodotti Energetici	Gas Naturale	Energia Elettrica	Prodotti Alcolici	Tabacchi	Giochi
	<i>Dazi, IV/A, Altri dritti</i>	<i>Accisa, imp. di consumo e altri tributi</i>	<i>Accisa</i>	<i>Accisa</i>	<i>Accisa</i>	<i>Accisa, IV/A e imp. di consumo</i>	<i>Imposte giochi</i>
IV Trim. '23	6,56 Mld €	7,94 Mld €	0,77 Mld €	0,67 Mld €	0,38 Mld €	3,65 Mld €	3,39 Mld €
Δ III Trim. '23	-0,76%	+15,88%	-4,31%	-1,06%	-9,50%	-7,70%	+52,20%
Δ IV Trim. '22	-2,87%	+51,78%	-10,72%	-1,10%	-8,01%	+2,52%	+13,87%
Cumulato Gen-Dic '23	26,41 Mld €	26,25 Mld €	3,12 Mld €	2,67 Mld €	1,42 Mld €	14,82 Mld €	11,63 Mld €
Δ Cumulato Gen-Dic '22	-2,25%	+36,99%	-10,11%	-0,74%	-4,51%	+1,46%	+3,64%

VIGILANZA

DOGANE

	MAGGIORI DIRITTI ACCERTATI		SANZIONI		SEQUESTRI						
	Icona	Valore	Icona	Valore	QUANTITA' SEQUESTRATE	VALORE DELLA MERCE	Icona				
		262,04 Mln di €		429,79 Mln di €	1.322,46 Ton.	4,64 Mln di pezzi	69,91 Mln di €				
Δ III Trim '23	↓	-6,07%	↓	-15,87%	↓	-25,74%	↓	-33,85%	↓	-27,21%	Δ III Trim '23
Δ IV Trim '22	↓	-35,93%	↓	-12,70%	↓	-43,85%	↑	+74,39%	↑	+153,64%	Δ IV Trim '22
Cumulato Gen-Dic '23		890,19 Mln di €		1.720,18 Mln di €	9.561,18 Ton.	38,05 Mln di pezzi	417,39 Mln di €				Cumulato Gen-Dic '23
Δ Cumulato Gen-Dic '22	↓	-34,70%	↓	-6,63%	↑	+33,72%	↓	-38,15%	↓	-47,48%	Δ Cumulato Gen-Dic '22

VERIFICHE DI LABORATORIO

	N. CAMPIONI ANALIZZATI	N. CAMPIONI PERVENUTI	N. CAMPIONI NON CONFORMI
Δ III Trim '23	9.820 ↑ +7,12%	9.611 ↑ +1,48%	287 ↑ +25,33%
Δ IV Trim '22	↑ +12,50%	↑ +10,85%	↓ -2,71%
Cumulato Gen-Dic '23	36.218	36.276	1.081
Δ Cumulato Gen-Dic '22	↑ +5,58%	↑ +5,78%	↓ -4,17%

ACCISE E MONOPOLI

ENERGIE



INDICATORI ACCISE

Indice di presidio del territorio*
Prodotti Energetici

30%

41,43
Mln di €

	Prodotti Energetici	21,88 Mln di €
	Gas Naturale	7,11 Mln di €
	Energia Elettrica	12,44 Mln di €

IV Trim. '23

Cumulato Gen-Dic '23

191,62
Mln di €

	Prodotti Energetici	106,04 Mln di €
	Gas Naturale	42,40 Mln di €
	Energia Elettrica	43,19 Mln di €

ALCOLI



Indice di presidio del territorio*
Prodotti Alcolici

24%

1,04
Mln di €



Prodotti Alcolici



Prodotti Alcolici

18,26
Mln di €

MAGGIORI DIRITTI ACCERTATI

VIGILANZA
ENERGIE

ALCOLI

VERIFICHE DI LABORATORIO
SEQUESTRI ALL'INTERNO DEGLI SPAZI DOGANALI

IV Trim. '23
- kg
6.195 litri
Cumulato Gen-Dic '23
170 kg
96.460 litri

Δ III Trim '23

Δ IV Trim '22

Cumulato Gen-Dic '23

Δ Cumulato Gen-Dic '22

N. CAMPIONI ANALIZZATI

2.155

↓ -19,44%

↑ +3,36%

9.286

↑ +25,54%

N. CAMPIONI ANALIZZATI

1.405

↑ +33,68%

↑ +0,29%

4.885

↑ +7,32%

SEQUESTRI ALL'INTERNO DEGLI SPAZI DOGANALI

IV Trim. '23
197 litri
Cumulato Gen-Dic '23
3.260 litri

Note: (*) L'indice di presidio del territorio è il rapporto tra il numero di verifiche con accesso effettuate presso gli impianti di competenza ADM, e il numero di verifiche ottimali (definite in base alla rilevanza tributaria, alla periodicità di legge, ecc.).

TABACCHI
Indice di presidio del territorio*

15,97%


MAGGIORI DIRITTI ACCERTATI**

IV Trim. '23
374.501,57 €

Δ III Trim '23
↑ +45,48%

Δ IV Trim '22
↑ +4,33%

Cumulato Gen-Dic '23
1.276.676,79 €

Δ Cumulato Gen-Dic '22
↓ -4,59%

N. VERIFICHE DI LABORATORIO

542

↓ -2,52%

↑ +103,76%

1.563

↑ +80,90%

N. ESERCIZI CONTROLLATI

1.302

↓ -33,84%

↓ -56,67%

8.356

↓ -23,60%



N. SITI WEB INIBITI

92

N. PAGINE WEB OSCURATE

109

Note: (*) L'indice di presidio del territorio dei tabacchi lavorati è il rapporto tra il numero di rivendite e depositi fiscali controllati e il numero di rivendite e depositi fiscali gestiti sui sistemi ADM
(**) Imposta liquidata/accertata per sinistri irregolari

SEQUESTRI
ALL'INTERNO DEGLI SPAZI DOGANALI


56.320,99 kg

↑ +1615,00%

↑ +44,42%

114.017,33 kg

↑ +37,20%

12.506.430,00 €
Valore della merce

↑ +10.150,25%

↑ +475,22%

23.894.646,00 €

↑ +255,56%

IV Trim. '23

Δ III Trim '23

Δ IV Trim '22

Cumulato Gen-Dic '23

Δ Cumulato Gen-Dic '22

FUORI DAGLI SPAZI DOGANALI


16.174,03 Kg

↑ +70,31%

↓ -24,99%

70.623,28 kg

↓ -66,78%

3.639.156,53 €
Valore della merce***

↑ +70,31%

↓ -24,99%

15.890.238,68 €

↓ -66,78%

IV Trim. '23

Δ III Trim '23

Δ IV Trim '22

Cumulato Gen-Dic '23

Δ Cumulato Gen-Dic '22

Note: (***) Il valore commerciale è stimato in base al prezzo medio ponderato di tutti i tabacchi da fumo

GIOCHI

Indice di presidio del territorio***

19,85%

Note: (***) L'indice di presidio del territorio è il rapporto tra il numero di esercizi controllati (per tutti gli ambiti del gioco) e il numero degli esercizi censiti sui sistemi ADM



IMPOSTA ACCERTATA
45,15 Mln di €

↑ +40,23%

↓ -73,67%

101,32 Mln di €

↓ -77,42%



N. SANZIONI IRROGATE
772

= -%

↓ -26,27%

3.271

↑ +21,60%



N. ESERCIZI CONTROLLATI
3.967

↓ -16,57%

↓ -36,04%

19.852

↓ -12,09%



N. SITI WEB INIBITI
218

↑ +165,85%

N/A

490


↑ +87,74%

Δ III Trim '23

Δ IV Trim '22

Cumulato Gen-Dic '23

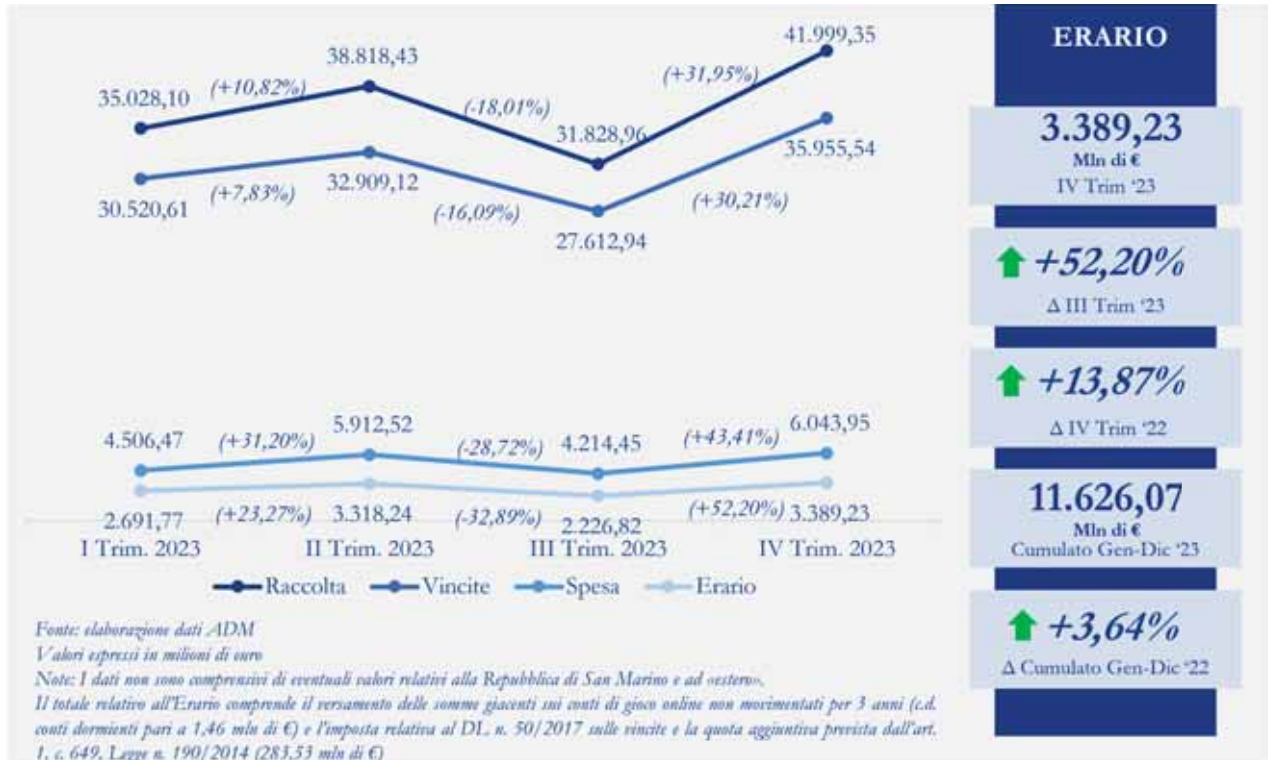
Δ Cumulato Gen-Dic '22



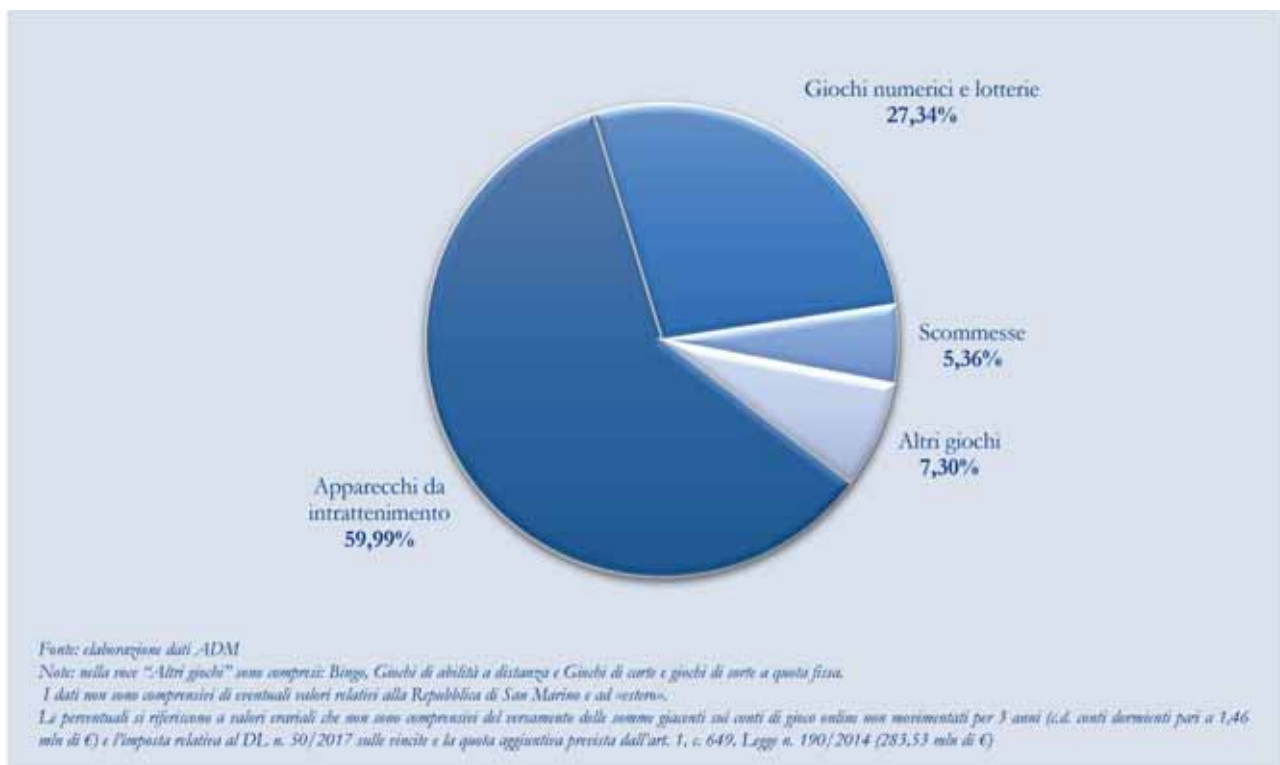


II.1.4 Giochi

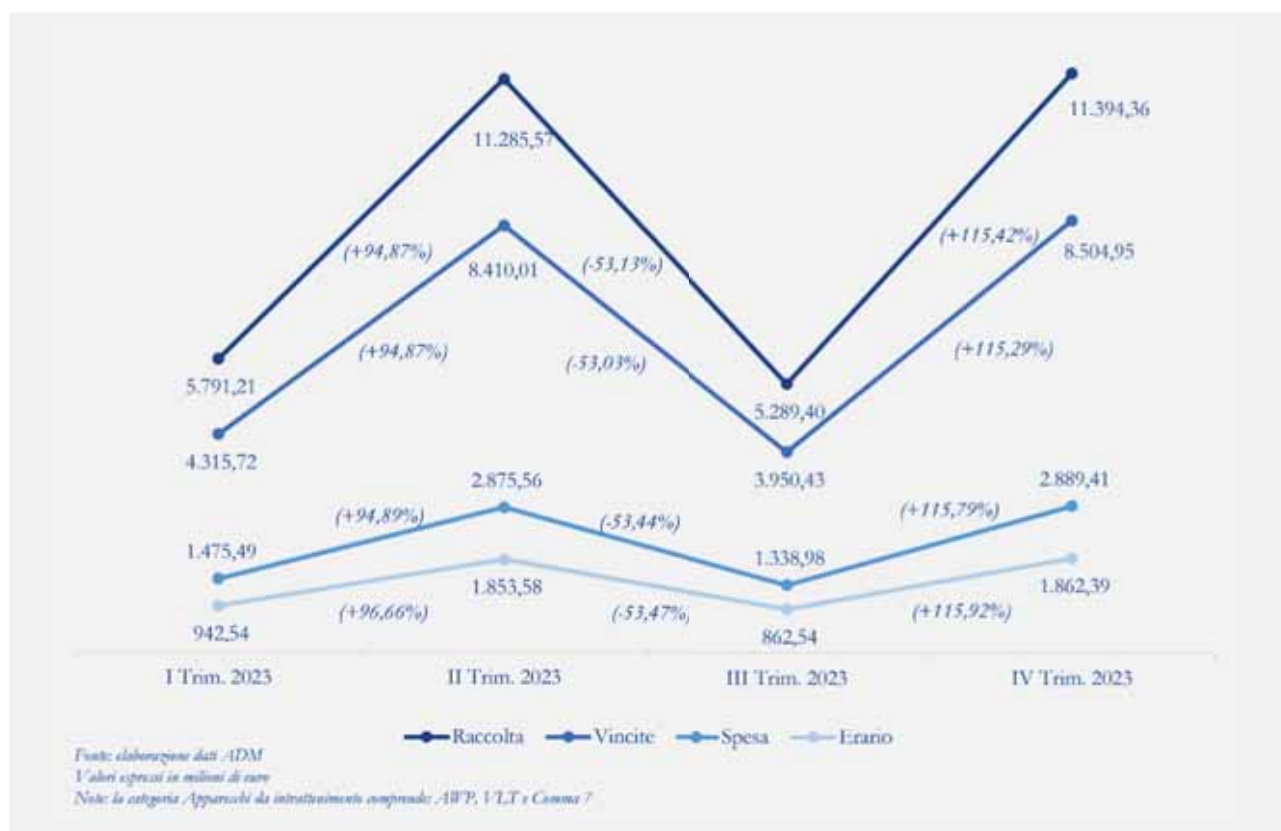
II.1.4.1 Gettito derivante dalla fiscalità



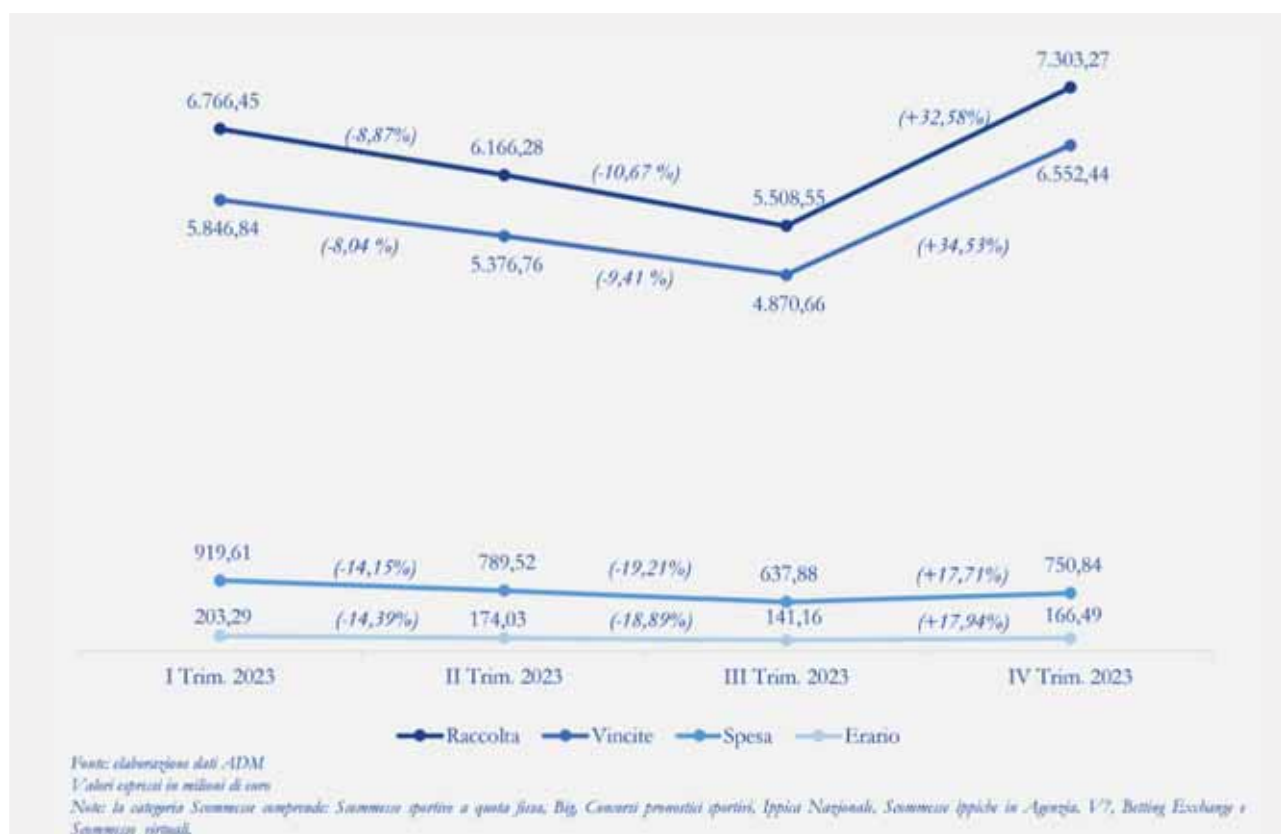
II.1.4.2 Contributo all'erario delle varie tipologie di gioco

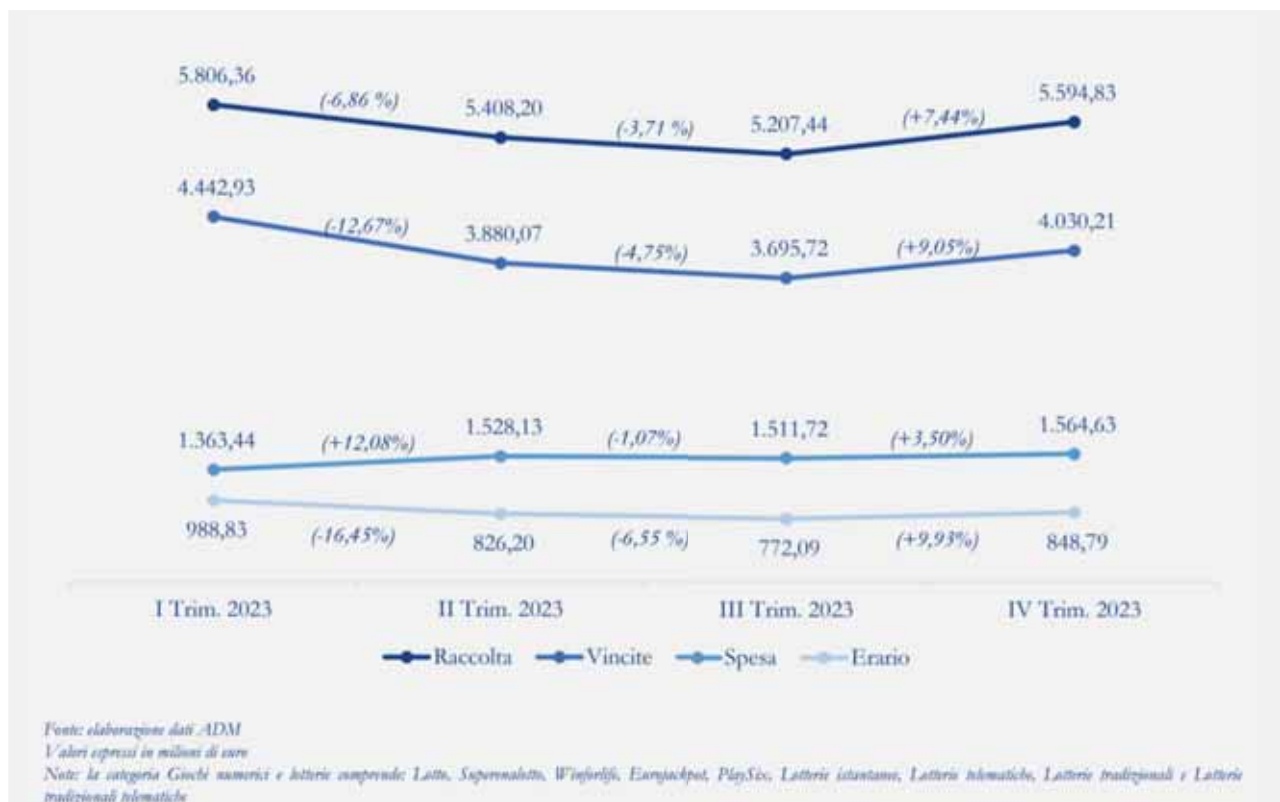
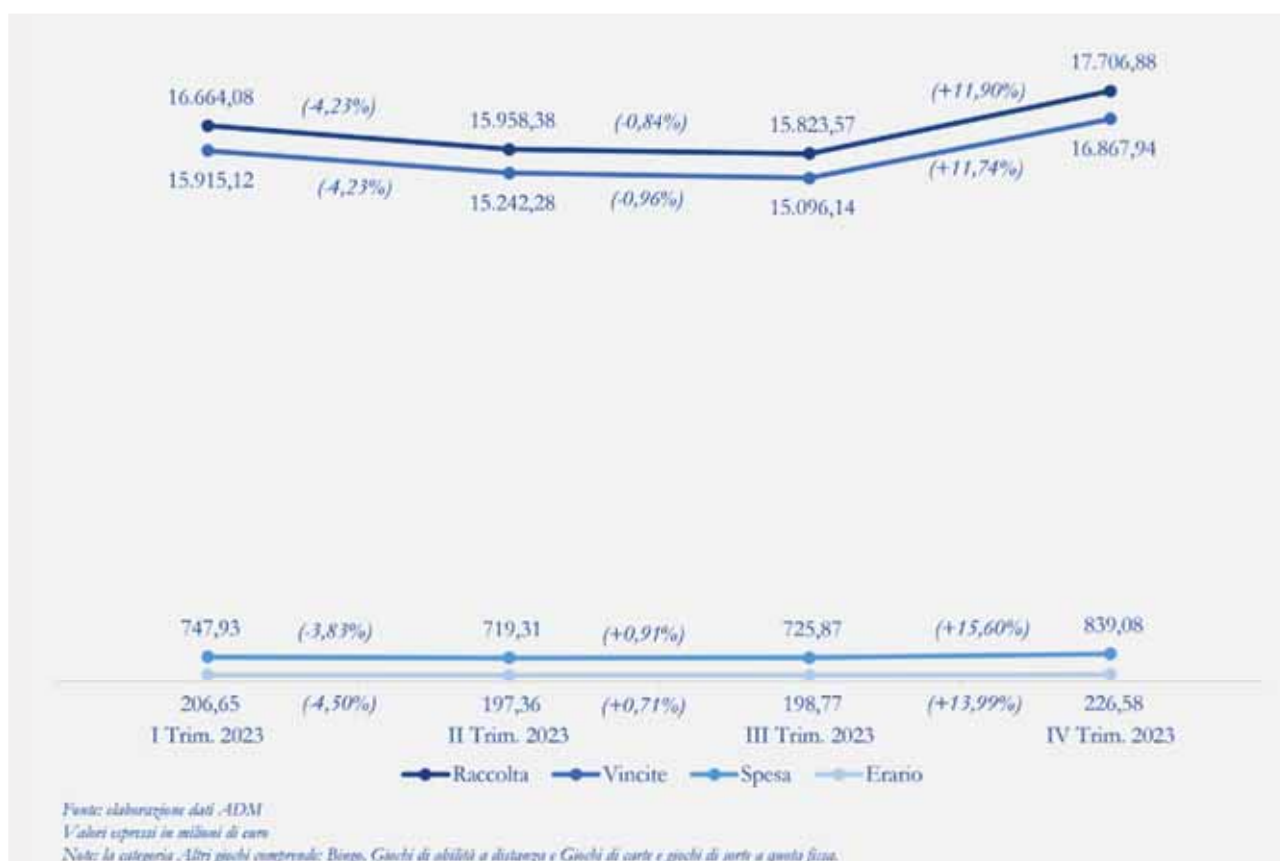


II.1.4.3 Gettito Apparecchi da intrattenimento



II.1.4.4 Gettito Scosse



II.1.4.5 Gettito Giochi numerici e lotterie

II.1.4.6 Gettito Altri giochi


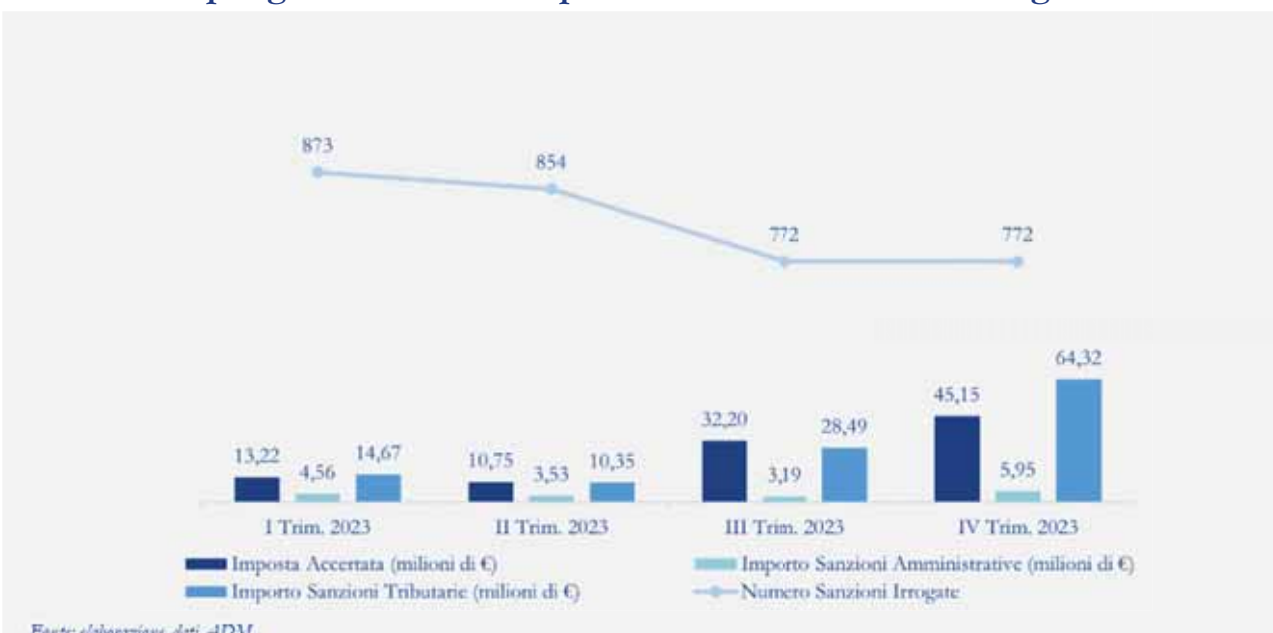
II.2.4 Giochi



II.2.4.1 Indicatori



II.2.4.2 Riepilogo nazionale di imposta accertata e sanzioni irrogate



II.2.4.3 Andamento dei siti web irregolari inibiti e tentativi di accesso registrati





A
G
E
N
Z
I
A

ADM

AGENZIA DELLE DOGANE E DEI MONOPOLI

Visita il sito www.adm.gov.it